



استمارة حصص الإصابات بفيروس كورونا كوفيد-19

داخل مقر العمل

الإصدار : 1.1

المديرية العامة لتقنية المعلومات
دائرة نظم المعلومات
قسم تحليل النظم

المحتوى

1	جدول الاصدارات:	•
2	المقدمة:	•
2	فكرة وهدف النظام:	•
2	حصر متطلبات المستخدمين من النظام:	•
2	تعريف أنواع مستخدمي النظام:	•
2	أنواع المستخدمين:	•
2	الصلاحيات والخدمة الممنوحة للمستخدمين:	•
3	تعريف أجزاء النظام:	•
3	تعريف مسارات النظام:	•
3	1. مسار للتبليغ عن حالة (موظفين):	
4	2. مسار للتبليغ عن حالة (طلبة):	
5	تعريف شاشات النظام:	•
5	1. شاشة اختيار نوع البلاغ:	
5	2. شاشة البحث:	
6	3. شاشة التبليغ عن حالة (موظفين):	
7	4. شاشة التبليغ عن حالة (طلبة):	
8	5. شاشة التقارير:	

• جدول الاصدارات:

م	رقم الإصدار	إعداد	الشرح	تاريخ التعديل في الوثيقة
1	1.0	مهند بن محسن المفرجي عبدالرحمن الحارثي اسماعيل المنيري	وثيقة مبدئية	2020-10-20
	1.1	مهند بن محسن المفرجي	اضافة صلاحية حذف التبليغ	2020-11-4

● المقدمة:

في إطار متابعة وزارة التربية والتعليم لمستجدات الإجراءات الوقائية لفيروس كورونا وحرصا على سلامة الطلبة والطالبات وكافة العاملين بالمدارس ووجهت الوزارة إلى أهمية اتخاذ كافة الإجراءات الوقائية الواجب اتباعها من قبل المدارس للحد من انتشار جائحة كوفيد-19.

● فكرة وهدف النظام:

استمارة الكترونية لرصد وحصر حالات الاصابة بفيروس كوفيد -19 داخل اروقة العمل. سواء كان في المدرسة او المكاتب الادارية.

● حصر متطلبات المستخدمين من النظام:

توفير استمارة الكترونية لرصد وحصر حالات الاصابة بفيروس كوفيد -19 داخل اروقة العمل. سواء كان في المدرسة او المكاتب الادارية. واستخراج التقارير والكشوفات التي تمكن الوزارة من اتخاذ القرارات المناسبة والاجراءات الاحترازية من اجل سلامة الطلبة والعاملين في القطاع التربوي.

● تعريف أنواع مستخدمي النظام:

● أنواع المستخدمين:

موظفي وزارة التربية والتعليم (هيئة تدريسية وادارية) لمن تمنح له الصلاحية.

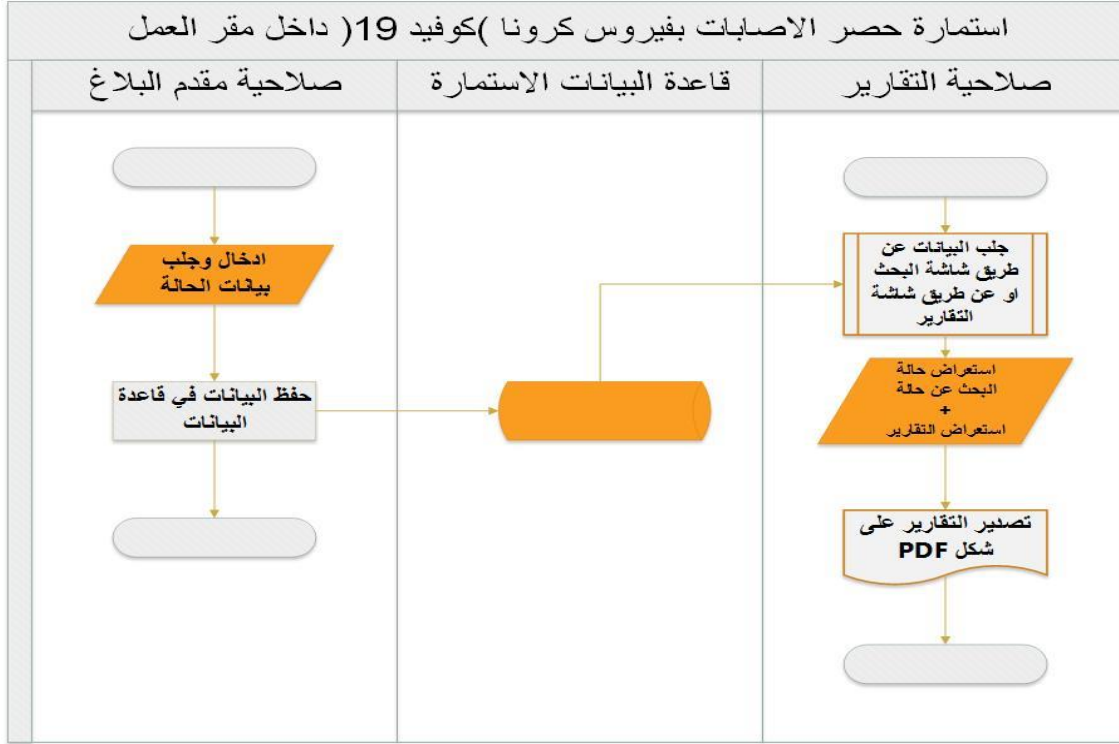
● الصلاحيات والخدمة الممنوحة للمستخدمين:

نوع الصلاحية	المستخدم	الوصف	الملاحظات
التبليغ	وحدة قسم	من تمنح له الصلاحية على نطاق وحدة القسم	
	نطاق المحافظة التعليمية	من تمنح له الصلاحية على نطاق محافظة	
	نطاق الوزارة	من تمنح له الصلاحية على نطاق وزارة	
حذف بلاغ	وحدة قسم	من تمنح له الصلاحية على نطاق وحدة القسم	يفضل ان تكون مركزية
	نطاق المحافظة التعليمية	من تمنح له الصلاحية على نطاق محافظة	
	نطاق الوزارة	من تمنح له الصلاحية على نطاق وزارة	
التقارير	وحدة قسم	تمنح له الصلاحية على نطاق وحدة القسم	

	نطاق المحافظة التعليمية	من تمنح له الصلاحية على نطاق محافظة
	الوزارة	من تمنح له الصلاحية على نطاق وزارة

• تعريف أجزاء النظام:

• تعريف مسارات النظام:



1. مسار للتبليغ عن حالة (موظفين):

1. البحث عن الموظف/الموظفة من خلال الرقم المدني او استعراض البيانات من قاعدة بيانات البوابة التعليمية بحسب الهيكل التنظيمي وحسب الصلاحيات الممنوحة.

2. أستعراض البيانات التالية:

- الاسم
- الرقم الوظيفي
- المحافظة
- المسمى الوظيفي
- الجهة التي يعمل بها الموظف

- النوع (ذكر / أنثى)
- 3. تحديد تاريخ رصد الحالة.
- 4. تحديد مكان الإصابة بالعدوى وذلك ضمن خيارين وهما:
- 5. الإصابة في مقر العمل.
- 6. جهة أخرى.
- 7. القيام بعملية الحفظ مع إظهار بيانات القائم بإدخال البيانات ومسماه ورقمه الوظيفي من قاعدة بيانات البوابة التعليمية بحسب الصلاحية الممنوحة له.

2. مسار للتبليغ عن حالة (طلبة):

- 1- البحث عن الطالب من خلال الرقم المدني او استعراض البيانات من قاعدة بيانات البوابة التعليمية بحسب الهيكل التنظيمي وحسب الصلاحيات الممنوحة.
- 2- أستعراض البيانات التالية:

- العام الدراسي
- الأسم
- المحافظة
- الولاية
- المدرسة
- النوع (ذكر / أنثى)
- الصف
- الشعبة

- 3- تحديد تاريخ رصد الحالة.
- 4- تحديد مكان الإصابة بالعدوى وذلك ضمن خيارين وهما:
 - الإصابة في المدرسة.
 - جهة أخرى.
- 5- القيام بعملية الحفظ مع إظهار بيانات القائم بإدخال البيانات ومسماه ورقمه الوظيفي من قاعدة بيانات البوابة التعليمية بحسب الصلاحية الممنوحة له.

- تعريف شاشات النظام:
1. شاشة اختيار نوع البلاغ:

شاشة استمارات حصر الإصابات بفيروس كورونا كوفيد-19 داخل مقر العمل



استمارة الحصر
طلبة



استمارة الحصر
موظفين

2. شاشة البحث:

استمارة حصر الإصابات بفيروس كورونا كوفيد-19 داخل مقر العمل

شاشة البحث

الرقم الوظيفي / الرقم المدني:

3. شاشة التبليغ عن حالة (موظفين):

يتم الدخول لشاشة التبليغ الخاصة بالموظفين، وسيكون خيار العام الدراسي ثابت غير مفعّل، يقوم المستخدم بإدخال الرقم المدني او الرقم الوظيفي للموظف المرغوب بجلب بياناته في الاستمارة:

استمارة التبليغ عن حالات الإصابة بفيروس كورونا كوفيد-19 داخل مقر العمل (موظفين)

العام الدراسي 2020/2021

الرقم الوظيفي / الرقم المدني: 123456789

الاسم:

المحافظة:

المسمى الوظيفي:

الجهة:

النوع (ذكر / أنثى):

للبحث عن البيانات الرجاء ادخال الرقم الوظيفي او المدني للموظف

فيتم جلب البيانات من قاعدة بيانات البوابة التعليمية ، وتظهر كالتالي:

استمارة التبليغ عن حالات الإصابة بفيروس كورونا كوفيد-19 داخل مقر العمل (موظفين)

العام الدراسي 2020/2021

الرقم الوظيفي / الرقم المدني: 123456789

الاسم: اسم الموظف/ الموظفة

المحافظة: المحافظة

المسمى الوظيفي: المسمى الوظيفي

الجهة: المديرية - الدائرة - المدرسة - ... الخ

النوع (ذكر / أنثى): النوع الاجتماعي

تاريخ رصد الحالة:

مكان الإصابة بالعدوى: أخرى الإصابة في مقر العمل

القائم بالعملية: اسم الموظف الرقم الوظيفي المسمى الوظيفي

ملاحظات:

حفظ البلاغ

4. شاشة التبليغ عن حالة (طالبة):

يتم الدخول لشاشة التبليغ الخاصة بالطالبة، وسيكون خيار العام الدراسي ثابت غير مفعّل، يقوم المستخدم بإدخال الرقم المدني للطالبة/الطالب المرغوب بجلب بياناتهم في الاستمارة:

استمارة التبليغ عن حالات الإصابة بفيروس كورونا كوفيد-19 داخل مقر العمل (طالبة/طالبات)

العام الدراسي 2020/2021

الرقم المدني: 123456789

الاسم =

المحافظة:

الولاية

اسم المدرسة:

النوع الاجتماعي:

الصف: الشعبة:

للبحث عن البيانات الرجاء ادخال الرقم المدني للطالبة/الطالب

فيتم جلب البيانات من قاعدة بيانات البوابة التعليمية ، وتظهر كالتالي:

استمارة التبليغ عن حالات الإصابة بفيروس كورونا كوفيد-19 داخل مقر العمل (طالبة/طالبات)

الرقم المدني: 123456789

الاسم = اسم الطالب/ الطالبة

المحافظة:

الولاية

اسم المدرسة:

النوع الاجتماعي: النوع (ذكر / أنثى)

الصف: الصف الشعبة:

تاريخ رصد الحالة:

مكان الإصابة بالعدوى: اخرى الإصابة في المدرسة

ملاحظات:

القائم بالعملية: اسم الموظف الرقم الوظيفي المسمى الوظيفي

حفظ البلاغ

5. شاشة استعراض البلاغات المدخلة للحذف والتعديل:
 منها يستطيع الموظف الذي منحت له الصلاحية استعراض الحالات المدخلة في النظام:

شاشة استعراض الحالات المدخلة في النظام

العالم الدراسي : 2021-2020

المحافظة التعليمية: قائمة منسدلة

النطاق الإداري: قائمة منسدلة

وحدة القسم: قائمة منسدلة

الجهة: قائمة منسدلة

الاعداد المرصودة

الاجمالي	انثى	ذكر
3	1	2

موظفين

طلبة

م	المحافظة التعليمية	التنطاق الإداري	وحدة القسم	الجهة	الاسم	الرقم الوظيفي	المسمى الوظيفي	جهة العمل	الترغ / انثى	تاريخ تسجيل الحالة	مخازن الإحصائية بالعمود	الملاحظات	التتبع	البيان	
														تعديل	حذف
1	محافظة الوسطى	المديرية العامة للتربية والتعليم	مدرسة	مدرسة التعليم الاساسي			معلم	مدرسة	ذكر						
2	محافظة الوسطى	المديرية العامة للتربية والتعليم	مدرسة	مدرسة التعليم الاساسي			معلمة	مدرسة	انثى						
3	محافظة الوسطى	المديرية العامة للتربية والتعليم	مدرسة	مدرسة التعليم الاساسي			معلم	مدرسة	ذكر						

وعند النقر على زر حذف، تظهر شاشة منبثقة بها خانة لذكر سبب الحذف، كالتالي:

شاشة استعراض الحالات المدخلة في النظام

العالم الدراسي : 2021-2020

المحافظة التعليمية: قائمة منسدلة

النطاق الإداري: قائمة منسدلة

وحدة القسم: قائمة منسدلة

الجهة: قائمة منسدلة

الاعداد المرصودة

الاجمالي	انثى	ذكر
3	1	2

موظفين

طلبة

م	المحافظة التعليمية	التنطاق الإداري	وحدة القسم	الجهة	الاسم	الرقم الوظيفي	المسمى الوظيفي	جهة العمل	الترغ / انثى	تاريخ تسجيل الحالة	مخازن الإحصائية بالعمود	الملاحظات	التتبع	البيان	
														تعديل	حذف
1	محافظة الوسطى	المديرية العامة للتربية والتعليم	مدرسة	مدرسة التعليم الاساسي			معلم	مدرسة	ذكر						
2	محافظة الوسطى	المديرية العامة للتربية والتعليم	مدرسة	مدرسة التعليم الاساسي			معلمة	مدرسة	انثى						

هل أنت متأكد من حذف هذا البيان، نرجو ادخال سبب الحذف

أدخل سبب الحذف ..


OK Cancel

ويتم أرشفة جميع البيانات المدخلة والمحذوفة في النظام والقائم بعملية الإدخال والقائم بعملية الحذف، ويمكن استخراج تقرير عن ذلك بحسب ما سيتم توصيفه لاحقاً في شاشات التقارير.


6. شاشات التقارير:

الشاشة الرئيسية للتقارير، وبها تظهر ايقونتان، الاولى خاصة بتقارير حالات الموظفين، والثانية خاصة بتقارير حالات الطلبة:

شاشة التقارير



تقارير حالات الطلبة



تقرير حالات الموظفين

1. التقرير الاجمالي لحالات الحصر الخاصة بالموظفين/ المعلمين:

يبين التقرير الاعداد الاجمالية للموظفين والمعلمين والتي تم حصرها في الاستمارة، بحيث يمكن فرز تلك الاعداد على مستوى المحافظة التعليمية، مستوى الولاية، مستوى كل المدرسة:

تقرير حالات الموظفين

2021-2020

قائمة منسدلة

قائمة منسدلة

قائمة منسدلة

قائمة منسدلة

تصدير التقرير PDF

عرض التقرير التفصيلي

م	المحافظة التعليمية	النطاق الاداري	وحدة القسم	الجهة	الاعداد المرصودة		
					ذكر	انثى	الاجمالي
1	محافظة الوسطى	المديرية العامة للتربية والتعليم	مركز		1	1	2
2	محافظة الوسطى	المديرية العامة للتربية والتعليم	دائرة		0	1	1
3	محافظة الوسطى	المديرية العامة للتربية والتعليم	مدرسة		2	0	2
4	محافظة الوسطى	المديرية العامة للتربية والتعليم	قسم		0	0	0

وبعد الضغط على ايقونة (عرض التقرير التفصيلي) تظهر الشاشة التالية:

تقرير حالات الموظفين

▼ 2021-2020

▼ قائمة منسدلة

▼ قائمة منسدلة

▼ قائمة منسدلة

▼ قائمة منسدلة

العام الدراسي :

المحافظة التعليمية:

النطاق الاداري:

وحدة القسم:

الجهة:

تصدير التقرير PDF

الاعداد المرصودة				
الاجمالي	انثى	ذكر	1	2
3	1	2		

م	المحافظة التعليمية	النطاق الاداري	وحدة القسم	الجهة	الاسم	الرقم الوظيفي	المسمى الوظيفي	جهة العمل	نوع / ذكر / انثى	تاريخ تسجيل الحالة	مكان الاصابة بالعدوى	الملاحظات	الموظف القام بالصليبة
1	محافظة الوسطى	المديرية العامة للتربية والتعليم	مدرسة	مدرسة التعليم الاساسي			معلم	مدرسة للتعليم الاساسي	ذكر		المدرسة		
2	محافظة الوسطى	المديرية العامة للتربية والتعليم	مدرسة	مدرسة التعليم الاساسي			معلمة	مدرسة للتعليم الاساسي	انثى		المدرسة		
3	محافظة الوسطى	المديرية العامة للتربية والتعليم	مدرسة	مدرسة التعليم الاساسي			معلم	مدرسة للتعليم الاساسي	ذكر		المدرسة		

2. التقرير الاجمالي لحالات الحصر الخاصة بالطلبة:

يبين التقرير الاعداد الاجمالية للطلبة والتي تم حصرها في الاستمارة، بحيث يمكن فرز تلك الاعداد على مستوى المحافظة التعليمية، مستوى الولاية، مستوى كل المدرسة:

تقرير حالات الطلبة

▼ 2021-2020

▼ قائمة منسدلة

▼ قائمة منسدلة

▼ قائمة منسدلة

▼ قائمة منسدلة

العام الدراسي :

المحافظة التعليمية:

النطاق الاداري:

وحدة القسم:

الجهة:

تصدير التقرير PDF

عرض التقرير التفصيلي

الاعداد المرصودة			الجهة	وحدة القسم	النطاق الاداري	المحافظة التعليمية	م
الاجمالي	انثى	ذكر					
2	1	1	مدرسة للتعليم الاساسي	مدرسة	المديرية العامة للتربية والتعليم	محافظة الوسطى	1
1	1	0	مدرسة للتعليم الاساسي	مدرسة	المديرية العامة للتربية والتعليم	محافظة الوسطى	2
2	0	2	مدرسة للتعليم الاساسي	مدرسة	المديرية العامة للتربية والتعليم	محافظة الوسطى	3
0	0	0	مدرسة للتعليم الاساسي	مدرسة	المديرية العامة للتربية والتعليم	محافظة الوسطى	4

وبعد الضغط على ايقونة (عرض التقرير التفصيلي) تظهر الشاشة التالية:

تقرير حالات الطلبة

▼ 2021-2020

▼ قائمة منسدلة

▼ قائمة منسدلة

▼ قائمة منسدلة

▼ قائمة منسدلة

العام الدراسي :

المحافظة التعليمية:

النطاق الاداري:

وحدة القسم:

الجهة:

الاتداد المرصودة		
الاجمالي	انثى	ذكر
3	1	2

تصدير التقرير PDF

م	المحافظة التعليمية	النطاق الاداري	وحدة القسم	الجهة	الولاية	الاسم	الرقم المدني	النوع ذكر / انثى	تاريخ تسجيل الحالة	مكان الإصابة بالعدوى	الملاحظات	الموظف القائم بالعملية
1	محافظة الوسطى	المديرية العامة للتربية والتعليم	مدرسة	مدرسة التعليم الاساسي				ذكر		المدرسة		
2	محافظة الوسطى	المديرية العامة للتربية والتعليم	مدرسة	مدرسة التعليم الاساسي				انثى		خارج المدرسة		
3	محافظة الوسطى	المديرية العامة للتربية والتعليم	مدرسة	مدرسة التعليم الاساسي				ذكر		خارج المدرسة		

3. التقرير عمليات حذف التبليغ:

تعطى صلاحية تقرير عمليات الحذف لمدير النظام، بحيث يستطيع ان يستخرج جميع العمليات المؤرشفة من النظام والتي تم حذفها من البيانات حالات الاصابة، مثلما يظهر في الشاشة التالية:

استمارة حصر الإصابات بفيروس كورونا كوفيد-19 داخل مقر العمل

التقرير التفصيلي للحالات المحذوفة من النظام

موظفين

م	المحافظة التعليمية	النطاق الاداري	وحدة القسم	جهة العمل	الاسم	الرقم الوظيفي	المسمى الوظيفي	النوع ذكر/ أنثى	تاريخ تسجيل الحالة	مكان الإصابة بالعدوى	الملاحظات	الموظف القائم بعملية التبليغ	سبب الحذف	الموظف القائم بعملية الحذف
1														
2														

طلبة

م	المحافظة التعليمية	النطاق الاداري	وحدة القسم	الجهة	الولاية	اسم الطالب	الرقم المدني	النوع ذكر/ أنثى	تاريخ تسجيل الحالة	مكان الإصابة بالعدوى	الملاحظات	الموظف القائم بعملية التبليغ	سبب الحذف	الموظف القائم بعملية الحذف
1														
2														

طباعة